

FORMATO  
EUROPEO PER IL  
CURRICULUM

VITAE





**Matteo Commessatti**

Specialista Ortopedia e Traumatologia  
Curriculum Vitae

Redatto ai sensi dell'art. 8 del DPR 484/97 datato e firmato, redatto in forma di dichiarazione sostitutiva di cui al D.P.R. 28.12.2000, n. 445 (Dichiarazione firmata a pag. 12)

Informazioni personali

Matteo Commessatti



**Esperienze professionali**

Esperienza  
professionale n 1

Date Dal 4 settembre 2007 a tutt'oggi

Lavoro o posizione  
ricoperti

Dirigente Medico Specialista in Ortopedia e Traumatologia Fascia 3, Specialista in Ortopedia e Traumatologia, presso Ospedale Maggiore Carlo Alberto Pizzardi, Largo Nigrisoli n.2, Bologna (rapporto di lavoro a tempo indeterminato tempo pieno)

Principali attività e  
responsabilità

Specialista Ortopedia e Traumatologia

ELENCO INCARICHI (si veda Dichiarazione stato di servizio allegato)


1. DAL 01/12/2012 AL 08/10/2013 - INCARICO DI FOLLOW-UP E TRATTAMENTO DEFINITIVO DEI PAZIENTI CON FISSATORE ESTERNO TEMPORANEO E GESTIONE E TRATTAMENTO IN ACUTO DELLE FRATTURE DI PELVI E COTILE
2. DAL 09/10/2013 AL 31/08/2016 - INCARICO DI INCARICO PER IL TRATTAMENTO DELLA PATOLOGIA TRAUMATICA COMPLESSA DELLA PELVI
3. DAL 01/09/2016 AL 30/11/2016 - INCARICO DI RESPONSABILE ATTIVITA' DI CHIRURGIA COMPLESSA DELLA PELVI E DEL BACINO
4. DAL 01/12/2016 AL 30/11/2019- INCARICO DI TRATTAMENTO DELLE GRAVI LESIONI PELVI TRAUMATICHE
5. DAL 01/12/2019 AL tutt'oggi - INCARICO DI TRATTAMENTO DELLE GRAVI LESIONI PELVI TRAUMATICHE

**TIPOLOGIA DELLE PRESTAZIONI:**

- Gestione clinica e chirurgica dei politraumi e lesioni scheletriche, traumatiche e multidistrettuali (in particolare sulle estremità, tronco e bacino)
- Trattamento di patologie degenerative mediante sostituzioni articolari e artroscopia
- Attività di *day surgery*
- Formazione specializzandi della Scuola di Specializzazione dell'Università di Catania e dell'Istituto Ortopedico Rizzoli

**ULTERIORI MANSIONI SPECIFICHE, OLTRE A QUELLE ORDINARIE DI CARATTERE CLINICO E CHIRURGICO:**

- Coordinamento attività chirurgica ortopedica e traumatologica delle sale operatorie in raccordo con Dip. Chirurgie e UOC Emergenze-Urgenze.
- Referente per il trattamento chirurgico e follow-up delle lesioni traumatiche recenti e



delle complicazioni a distanza mediante fissazione esterna.

*Principali risultati:*

- Definizione di un algoritmo per il trattamento del politrauma emodinamicamente instabile con lesione pelvica associata;
- Miglioramento della gestione multidisciplinare delle lesioni complesse a carico degli arti LIMB RECONSTRUCTION;
- Costituzione di un gruppo di lavoro dipartimentale e pluridisciplinare per la gestione integrata del politrauma;

*Tipologia di interventi più frequenti e VOLUMI* (allegata Certificazione casistica operatoria):

1891 interventi (prevalentemente traumatologia, di cui 256 lesioni acetabolari, 109 lesioni dell'anello pelvico, 205 lesioni esposte, 66 fissatori esterni circolari.

*Nome e indirizzo del datore di lavoro* Azienda USL Bologna, via Castiglione 29, Bologna  
*Tipo di attività o settore* Area Medica

---

**Esperienza**

**Professionale n. 2**

*Date* Dal marzo 2021 al 31 dicembre 2021

*Lavoro o posizione ricoperti* Specialista Ortopedia e Traumatologia, Formatore presso Smith & Nephew, contratto di collaborazione occasionale

*Principali attività e responsabilità* Docente presso corsi di formazione, istruttore presso Cadaver Lab nazionali e internazionali (Incarico extra-istituzionale autorizzato dall'Azienda USL di Bologna)

*Nome e indirizzo del datore di lavoro* Smith & Nephew (Azienda Tecnologia Medica)  
*Tipo di attività o settore* Area Medica

---

**Esperienza**

**Professionale n. 3**

*Date* Dall'agosto 2006 all'agosto 2007: contratto a tempo indeterminato; dall'agosto 2005 all'agosto 2006: contratto a tempo determinato.

*Lavoro o posizione ricoperti* Dirigente medico Specialista in Ortopedia e Traumatologia presso reparto Ortopedia, Traumatologia presso Ospedale Maggiore di Trieste, Piazzale dell'Ospitale 1, Trieste (rapporto di lavoro a tempo indeterminato, tempo pieno, dal 1 ago. 2006 al 3 sett.2007; rapporto di lavoro a tempo determinato dal 1 ago. 2005 all'1 sett.2006)

*Principali attività e responsabilità* 1) Attività clinica e chirurgica su traumatologia di piccola e media complessità; 2) chirurgia nell'ambito di patologie degenerative articolari mediante sostituzione protesica e artroscopia.

*Nome e indirizzo del datore di lavoro* Azienda Sanitaria Universitaria Giuliano-Isontina (ASUGI) di Trieste, via Costantino Costantinides 2, Trieste  
*Tipo di attività o settore* Area Medica

---

**Istruzione**

*Date* Novembre 2004

*Nome e tipo di istituto di istruzione* Istituto Ortopedico di Ricovero e Cura a carattere scientifico IRCCS Rizzoli – Università di Bologna

*Titolo della qualifica* Diploma di Specialità in Ortopedia e Traumatologia Voto finale 100 e Lode

*Date* Novembre 1998

---

Nome e tipo di istituto di istruzione Università degli studi di Udine, Facoltà di Medicina e Chirurgia  
Titolo della qualifica Laurea in Medicina e Chirurgia, Voto finale: 108/110 (Tesi di laurea: "Il trattamento chirurgico delle fratture del pilone tibiale")

Date Luglio 1992  
Nome e tipo di istituto di istruzione Liceo N. Copernico di Udine  
Titolo della qualifica Diploma di Maturità Scientifica

### Corsi di formazione

---

Informazioni sui corsi frequentati

- Hoffmann Limb Reconstruction Frame HLRF MasterClass, 19-20 maggio 2022, Amsterdam, Stryker Skillcenter
- Stryker Virtual Workshop\_Corso on-line di fissazione esterna, 16 settembre 2021
- Corso on line di fissazione esterna "Dal DCO al trattamento definitivo: TIBIA", Stryker, 22 aprile 2021
- Virtual Instructional Pelvic (VIP) Corso online (2-3 sett., 2021)
- AO Trauma North America Fireside Series 2021: Tibial Shaft (corso online)
- AO Trauma North America Fireside Series 2021: Distal Radius (corso online)
- AO Trauma North America Fireside Series 2021: Subtrochanteric Femur Fractures (corso online)
- AO Trauma North America Fireside Series 2021: "Femur Shaft IMNs avoiding common pitfalls (malrotations)", corso online
- Moduli On-Line Fissazione Esterna Circolare 2021, 22 aprile 2021
- AO Trauma North America: Webinar—Non-Union? Let's Solve It! May 19,2021 (corso online)
- AO Trauma North America: Internet Live Series: Orthopaedic Trauma Journal Club Session Topic: Clavicle Fractures (corso online)
- AO Trauma North America: Distal Femur: Nail, Plate, or Both, 24 marzo 2021 (corso online)
- AO Trauma North America: Internet Live Series: Orthopaedic Trauma Journal Club Session- Humeral Shaft Fractures, 19 Jan 2021 (corso online)
- Stryker Junior Events Specialists, Virtual trauma cases & controversies, 10 settembre 2020 (corso online)
- Master ADLER Ortho, Suggestimenti ed accorgimenti di tecnica chirurgica: come ottimizzare il risultato di una protesi d'anca, Negrar (VR) 8-9 febbraio 2018
- AO Trauma Course- Advanced principles of fracture management, 3-8 Dic. 2017, Davos, Svizzera.
- Corso: Advances in Technologies and techniques: Expert Forum - L'inchiodamento endomidollare del femore prossimale, Stryker, Milano, 26-27 ott. 2017
- Corso "I traumi complessi e i loro esiti", Relais Bellaria, Bologna, 26/5/2017
- CORSO "Il ruolo della patologia sacroiliaca nel dolore lombare o pelvico: aspetti diagnostici e terapeutici", 25/3/2017, Ferrara
- Corso per formatori FEP AOTrauma "Faculty educational Programme", Milano, 16-18 settembre 2016
- Interaction Meeting: Challenges in Trauma Management, 2-4 marzo 2016, Zimmer-Biomet, Pacengo di Lazise
- III International Congress, "Sport Traumatology: the battle", 29-30 gennaio 2016, Sala delle Armi, CONI, Roma Foro Italico
- EUROPEAN TRAUMA Instructional Course, 18-20 Marzo 2015, Zurigo, Smith&Nephew Medical Education
- Azienda Ospedaliera Universitaria Pisana, Corso teorico pratico sulla chirurgia primaria dell'Anca: dalla programmazione all'intervento I livello, Pisa, 24-25 febbraio 2015, Stryker Education

- Il Corso propedeutico AMIS Anterior Minimally Invasive Surgery in Hip Replacement, MORE Institute Medacta Orthopaedic Research and Education, Lucca, 10 aprile 2015
- Faculty Educational Programmes di AOTrauma (Milano, 2015)
- SICM Societa' Italiana di Chirurgia della Mano, *Surgical Techniques in hand surgery: ligaments, tendons, fractures and arthroplasty. Hands-on Cad Lab*, Arezzo, 11-13 dicembre 2014, ICLO Teaching and Research Center San Francesco di Sales
- *Cadaver Lab: il Management delle Fratture dell'Anello Pelvico e del Cotile*, 1-2 Dicembre 2014, Arezzo, Centro ICLO Stryker education
- *Nuove tecnologie in artroplastica di ginocchio e di anca*, 3-4 ottobre 2014, Padova, M.O.R.E. Institute, AMIS Anterior Minimally Invasive Surgery in Hip Replacement
- 7mo Trauma Meeting, *Le fratture articolari e periarticolari del ginocchio. I distacchi epifisari*, Riccione, 16-18 ottobre 2014
- *Anca e ginocchio: casi e controversie*, Pisa, 4-5 Settembre 2014, Stryker Education
- IBRA, International Bone Research Association, *Concetti attuali nella ricostruzione del polso e del gomito: dove siamo?* Istituto Ortopedico Rizzoli, 6-7 giugno 2014, Bologna
- AO TRAUMA MASTER COURSE, *Complications and Complex Fractures*, 8-13 Dicembre 2013 Davos, Svizzera.
- American College of Surgeons, *Advanced Trauma Life Support*, Ospedale Maggiore di Bologna, 28-30 novembre 2013
- 26-29 settembre 2013, Genova, 98mo Congresso SIOT: *La ricostruzione articolare - il ritardo di consolidazione delle fratture*
- 23-24 Maggio 2013, Pacengo (Vr), 2ndo Congresso Nazionale di Fissazione Esterna
- 14 maggio 2013, *Aggiornamento in Artroscopia dell'Anca*, incontro con Robert Buly (Hospital for Special Surgery, New York), Istituto Ortopedico Rizzoli
- X Corso Teorico Pratico di Osteosintesi del Polso e della Mano, Azienda Ospedaliera S. Maria degli Angeli, Dipartimento di Chirurgia Specialistica, S.O.C. di Chirurgia della Mano, 5-8 Novembre 2012, Pordenone - 50mo Congresso Nazionale della Societa' italiana di Chirurgia della Mano, Emergenze-urgenze: aspetti clinici, organizzativi e medico legali, 10-13 ottobre 2012, Abano Terme Padova
- 27-29 Settembre 2012, 109mo Congresso SPLOTT, *Innovazioni e strategie convalidate in Ortopedia e Traumatologia, La degenerazione articolare. La Gestione del Grande Trauma e l'Osteosintesi*, Genova (12 ECM)
- 16 Maggio 2012, *Anatomia per la Traumatologia del Bacino, Corso di Alta Formazione Chirurgica e Biomeccanica*, Università di Bologna, Dipartimento di Scienze Anatomiche e Fisiopatologia dell'Apparato Locomotore (11 ECM)
- 20-21 Aprile 2012, *What went wrong: mistakes and complications in cervical and thoracic spine injuries surgery*, Bologna (Ior Bologna, Ospedale Maggiore e B.Braun Milano)
- 29-30 Marzo 2012, *Proximal Femur Fractures: standards, evidence and controversies*, Zimmer Trauma Symposium, Zurigo (CH)
- 14-16 Marzo 2012, *AOTrauma Course on Acetabular Fractures Symposium*, Napoli
- 12-13 September 2011, Arezzo, *Expert Hip and Knee Practice Orthopedia Lab*, Nicola's foundation Onlus, ICLO San Francesco di Sales
- 5-6th September 2011, Rizzoli Orthopaedic Institute - *Advanced Elbow Course*, Bologna, Elbow Soft Tissue Reconstruction and Arthroplasty
- 6th November 2010, 5th *Theoretical practical Course on Pelvis Surgery* (Corso teorico pratico sulla chirurgia della pelvi e del cotile), Azienda Ospedaliera S. Anna, Como
- 28th February 2nd March 2011, *AOTrauma Course Pelvis*, Luzern
- 22-23 aprile 2010, I *Corso di Chirurgia della Mano e dell'arto superiore*, "La Traumatologia", Policlinico Universitario G.B. Rossi, Verona
- 17 aprile 2010, *IV Corso teorico-pratico di Traumatologia del Bacino*, Matta Pelvic System, organizzato da Stryker e Ospedale Civile Maggiore di Verona
- 8-9 aprile 2010, *MIS Application of NCB Polyaxial Locking Plates for Knee and Shoulder Fractures*, Zentrum for Anatomie und Zellbiologie der Medizinischen Universität, Wien
- 27 novembre 2009, Policlinico di Modena, *Convegno di aggiornamento sulla patologia del polso: il morbo di Kienbock*
- 25-26 aprile 2009, XVIII Congresso Internazionale di Riabilitazione Sportiva e

- Traumatologia, *Knee cartilage: strategies for treatment of sport patients from trauma to osteoarthritis*, organizzato da Isokinetic Bologna, Palazzo dei Congressi
- 4 aprile 2009, *Le lesioni traumatiche del cingolo pelvico*, organizzato da UOC Ortopedia e Traumatologia Università di Padova - Limena (PD)
- 30-31 ottobre 2008, *Orthofix course and Workshop on Internal and/or External Fixation*, organizzato da Orthofix, Verona
- 9 13 settembre 2008, *AO Trauma Corse with Cadaver Dissection (workshop: Approaches and Osteosynthesis)*, Universität Graz
- 24 ottobre 2008, *Il Convegno di aggiornamento sulla patologia del polso: la Rizoartrosi*, Policlinico di Modena
- 26-27 ottobre 2007, *Master di Artroscopia Reumatologica*, organizzato da ArtroReuMaster, Genova
- 10- 11 Settembre 2007, Istituti Ortopedici Rizzoli- Bologna, *1st Elbow Arthroscopy Meeting*
- 10-15 Dicembre 2006, Davos (Svizzera): *AO Course Principles in Operative Fracture Management*, promosso da AOTrauma Education
- 26 Novembre 2005, *Il percorso diagnostico-terapeutico nelle lesioni ortopediche a carico della spalla: indicazioni chirurgiche, conservative e percorso riabilitativo*, organizzato da Azienda Ospedaliero-Universitaria di Trieste
- 5-6 Marzo 2004, Centro Residenziale Universitario Bertinoro (FC): *Le infezioni in Medicina Interna*
- 12-16 Novembre 2003, Roma: 88 Congresso della Società Italiana di Ortopedia, *Le instabilità articolari*
- 24-30 Maggio 2003 Centro Residenziale Universitario Bertinoro (FC): *IV Corso Residenziale di Chirurgia della Scoliosi*
- 24-26 Aprile 2003, Madrid, Universidad Autonoma de Madrid (U.A.M.): *XII Corso Internazionale di Chirurgia Ricostruttiva Osteoarticolare: "Cirugia de Hombro y Codo (Chirurgia della Spalla e del gamito)*
- 24-28 Febbraio 2003, Bologna, I.O.R.: *Course on Musculo-Skeletal Pathology*
- 30 Novembre 2002, Bologna, I.O.R.: *Corso di base di Inchiudamento Bloccato*
- 22 Febbraio 2003, Bologna, Ausl Ospedale Maggiore, *Tumori ossei della colonna vertebrale "Cosa fare? Cosa non fare?"*
- 8-11 Ottobre 2002, Bologna, I.O.R.: *Mario Campanacci Memorial Meeting*
- 17-22 Marzo 2002, Santa Vittoria d'Alba (Cuneo): *parte teorica del XLVII Corso teorico-pratico di aggiornamento in Chirurgia del Piede*
- 7-10 Marzo 2002, Piancavallo (Pordenone): *Aggiornamenti in Traumatologia: Metodiche e Nuove tecnologie*, evento organizzato da Smith e Nephew
- 9-20 Ottobre 2001, Grado (Gorizia): *124ma Riunione S.E.R.T.O.T.*
- 11 Ottobre 2001, Bologna: *Corso B.L.S. (Basic Life Support)* organizzato dall'I.R.C. (Italian Resuscitation Council)
- 29 Settembre 2001, San Lazzaro di Savena (Bologna), *Il Cemento osseo: quali applicazioni*
- 14 Settembre 2001, Abano Terme (Padova), *Corso di Aggiornamento Il Piede Piatto nel Bambino e nell'Adulto*
- 9 Giugno 2001, Udine, *Incontri Ortopedici Udinesi, Le Protesi di Spalla: Problematiche Attuali*
- 25-26 Maggio 2001, Rimini: *123ma Riunione S.E.R.T.O.T. Trattamento delle fratture dell'anziano*
- 17 febbraio 2001, Modena, *Gli insuccessi e le complicanze della fissazione esterna: come prevenirle e trattarle*
- 27 Gennaio-2 Febbraio 2001, Sesto di Punteria (Bolzano), *XI Congresso del Club Italiano dell'Osteosintesi, Le fratture dell'avambraccio, le fratture prossimali del femore.*

## Faculties e docenze

Informazioni su attività  
didattica, docenze e  
faculties

- Membro della Faculty italiana di AOTrauma Italy (dal 2015) con attestazione di partecipazione al corso CEP (*Chairman Education Programme*) e FEP (*Faculty Education Programme*) organizzato da AOTrauma Italy, 2017.

- CONGRESSO NAZIONALE AIP- *Le fratture pelviche dell'anziano: dalla sintesi alla protes-*  
Roma, 6-7 Maggio 2022, relazione su *Tecniche di sintesi interne dell'anello pelvico e*  
*workshop su saw bone (allegato programma e attestato)*
- XX Congresso Nazionale Club Italiano Osteosintesi, *Moderni orientamenti nel*  
*trattamento delle nonunion, malunion, e fratture patologiche*, Padova 28-30 marzo 2022,  
titolo relazione: *"Case based lecture: pseudoartrosi dopo osteosintesi con placca*  
*mininvasiva (MIPO): cosa può andare storto?" (\*Allegato programma)*
- Faculty presso il Corso *"Orthopaedic Italian Trauma Spring Boot Camp 2022"*,  
nell'ambito del modulo *Fratture Periprotetiche*, 26-29 aprile 2022, Taranto (*\*allegato*  
*programma*)
- 25 febbraio 2022, Corso Regionale SIFE Lombardia, Brescia, *Luci e Ombre del sistema*  
*esapodalico in traumatologia*, relazione nell'ambito del Simposio Mikai, *Le deformità: dal*  
*trauma all'esapodalico passando per gli esiti" (\*allegato programma)*
- Docente presso *Scuola di Specializzazione in Ortopedia e Traumatologia, Università degli*  
*Studi di Brescia*, *Seminari Virtuali di Ortopedia e Traumatologia*, novembre 2021
- Docente per la formazione transnazionale in traumatologia per Smith&Nephew
- Faculty nell'ambito del Webinar Stryker, 16 dic. 2021, *Lesioni Pelviche nell'anziano*,  
titolo relazione *Introduzione di caso clinico, sintesi + PTA (relazione con D. Tiganì).*
- Università degli Studi di Brescia, *Scuola di Specializzazione in Ortopedia e Traumatologia,*  
*Seminari Virtuali di Ortopedia e Traumatologia*, 9 novembre 2021, titolo relazione: *"Le*  
*fratture del piatto tibiale"*
- AO Trauma *Online Course—Basic Principles of Fracture Management Essentials*, Oct 11,  
2021- Nov 8, 2021
- Johnsons & Johnsons, *"Sacral Meets Spine"*, *"La gestione delle complicanze e degli esiti"*,  
21 Ottobre 2021
- Faculty e Chair nel *Corso Base AO Trauma, Principi di trattamento delle fratture*, Pacengo  
di Lazise (VR) dal 23 al 27 ottobre 2021 (*\*\*\*attestato allegato*)
- 13° *Trauma Meeting*, Riccione, 6, 7 e 8 ottobre 2021, titolo relazione *"La mininvasività*  
*nel trattamento delle fratture dell'omero prossimale: quando e come"*
- OTODI e *Trauma Meeting*, *Orthopaedic Italian Trauma Boot Camp*, Riccione, 5-6 ottobre  
2021 (moderatore di sessione)
- Faculty presso *Cadaver Lab*, Smith&Nephew, Evos, Cremona, 29-30 giugno 2021  
(*\*\*\*attestato allegato*)
- Faculty presso *Trauma Advanced School*, Smith&Nephew (online), 23-25 marzo 2021
- Orthopaedic Italian Trauma, *Spring Boot Camp*, *Trauma Meeting*, Riccione, 18-21 aprile  
2021
- WEBINAR AOTRAUMA - SIOT - OTODI - *Fratture di piatto tibiale: Key concepts e*  
*discussione di casi clinici*, Moderatore sessione, 29 maggio 2020
- 12° TRAUMA MEETING – *Appropriatezza dell'utilizzo dei mezzi di sintesi in*  
*traumatologia. Prevedibilità degli esiti in traumatologia"*, Riccione, 2-4 ottobre 2019,  
relazione su *"Gli esiti nelle fratture di omero diafisario: caso clinico"*.
- Faculty presso Congresso Nazionale AIP (Associazione Italiana per lo Studio della  
Traumatologia della Pelvi), *Il traumatizzato di bacino dalla strada alla riabilitazione*, 10-  
11 maggio 2019, Cagliari (*\*\*\*attestato allegato*)
- Membro della Faculty presso Corso AOTrauma Base e presso Corso AOTrauma Avanzato  
*"Principi di trattamento delle fratture"*, 27-31 marzo 2019, Pacengo di Lazise (VR), 31  
marzo- 3 aprile 2019 (*\*\*\*attestati allegati*)
- Docente presso il Convegno *Trauma: update and organisation, clinica, organizzazione,*  
*comunicazione e etica nella rete trauma*, Best Western Plus Tower Hotel Bologna, il 15 e  
16 febbraio 2019 (*\*\*\*attestato allegato*)
- Master sulle tecniche di inchiodamento: gli estremi*, Johnson&Johnsons Institute,  
Ancona, 29-30 novembre 2018
- Docente presso Summer School in Chirurgia dell'Anca presso Istituto Ortopedico Rizzoli,  
Istituto Ortopedico Rizzoli, 18-21 settembre 2018 (*\*\*\*programma allegato*)
- 103° *Congresso Nazionale SIOT*, Bari, 9-12 novembre 2018, relatore nella Sessione *"Casi*  
*clinici"*
- 11mo *Trauma Meeting* 2018, 24-26 ottobre, Riccione *"Le fratture esposte oggi: timing,*

- trattamento e cura/ Le fratture articolari oggi: quando e perché la protesi*", relatore in sessione fissazione esterna circolare Mikai (\*\*\*) programma allegato).
- *Summer School in Chirurgia dell'anca*, presso IOR Bologna, 18-21 settembre 2018, Titolo relazione "Gestione del politeama con frattura di bacino" (\*Allegato programma)
  - Relatore presso *"Focus day sulla fissazione esterna: principi, indicazioni e applicazioni"*, 4-5 giugno 2018, Ospedale S.M. della Misericordia, Borghetto S.S. (Sv).
  - Corso nazionale AIP Associazione Italiana Pelvi, *Trattamento delle fratture di acetabolo*, titolo della relazione "Approcci chirurgici: Cosa dice la letteratura", 4-5 maggio 2018, Roma (\*\*\*) attestato allegato)
  - Mario Luzzato Simulation Center, AIP (Associazione Italiana Pelvi), *La traumatologia della sacro iliaca*, 15 settembre 2018, (\*\*\*) attestato allegato).
  - Congresso *"Advances in Technologies and Techniques: L'inchiodamento Endomidollare dell'arto inferiore"* - Udine, 24 aprile 2018, Stryker, con relazione sull'inchiodamento retrogrado (\*\*\*) attestato allegato).
  - Docente presso il Corso *"Attualità nel trattamento e nella gestione delle fratture esposte"*, Udine, 19 ottobre 2018, (\*\*\*) attestato allegato).
  - Membro della Faculty del corso e istruttore *AOTrauma Base - Principi di trattamento delle fratture*, Pacengo di Lazise (VR) aprile 2018, titolo relazione: "Trattamento in urgenza delle lesioni pelviche"
  - Master Course ADLER Ortho, *Suggerimenti ed accorgimenti di tecnica chirurgica: come ottimizzare il risultato di una protesi d'anca*, Negrar (Vr) 8-9 febbraio 2018
  - *Artroprotesi d'anca: casi complessi*, Bologna, 17 Novembre 2018 (\*\*\*) programma allegato)
  - Congresso *"Artroprotesi d'anca in esiti di trauma"*, con relazione dal titolo "Gli esiti delle fratture di acetabolo: note di tecnica chirurgica e casi clinici; sessione di relive surgery con casi clinici e discussione", 27-28 ottobre 2017
  - Relatore presso 145ma Riunione SERTOT *"I traumi del bacino"* "La chirurgia conservativa dell'anca", 9 giugno 2017, Centro Congressi IOR Bologna, titolo relazione "Fratture della colonna posteriore. accessi e sintesi: via di Kocher Langenbeck"
  - *Master sull'inchiodamento endomidollare*, Hotel AC Milano, 6 giugno 2017, Presentazione di caso clinico
  - Faculty e segreteria scientifica del Congresso *"I traumi complessi e i loro esiti"*, 26 maggio 2017, Relais Bellaria, Bologna
  - Membro della Faculty del corso e istruttore, discussant nei gruppi del corso *AOTrauma Base Principi di trattamento delle fratture*, Pacengo di Lazise (VR) 3-7 aprile 2017, titolo relazione: "Le fratture del piatto tibiale" (\*\*\*) attestato allegato)
  - Relatore presso Corso *"Politraumatizzato: stabilizzazione extra-ospedaliera"*, titolo relazione "Stabilizzazione e trattamento delle lesioni traumatiche della pelvi e dell'acetabolo", 13/5/2017, presso Ordine dei Medici di Bologna
  - Discussant presso Meeting Clinico presso Ospedale Maggiore *"Traumi scheletrici complessi"*, 12 settembre 2016, Bologna
  - Relazione con presentazione di casi (workshop Mikai) presso Trauma Meeting 2016, 5-7 ottobre 2016, Riccione
  - Congresso Multidisciplinare *"Il trauma grave tra centri spoke e centri hub"*, titolo relazione "Il trattamento ortopedico: tra emostasi e prevenzione di danni permanenti" 24 settembre 2016, Belluno
  - Relazione presso Corso teorico Pratico *"La Fissazione esterna in urgenza"*, Castello di Spessa, 9 settembre 2016, Direttore Scientifico Silvio Demitri, Ospedale Santa Maria della Misericordia di Udine (\*\*\*) programma allegato).
  - Relatore presso *SIOT 2016 riunioni superspecialistiche*, (Torino, 28 ottobre 2016): titoli relazioni: 1) "Le complicazioni intra e post-operatorie nelle fratture del bacino; 2) "Caso clinico: il trasporto osseo nella gestione delle sequele infettive post-traumatiche; 3) Sessione AOTRAUMA ITALY- Discussione casi clinici: femore complesso, acetabolo, pelvi.
  - Istruttore presso Corso *AO Trauma Course "Basic Principles of Fracture Management AO UK*, University of Leeds, 27-30 giugno 2016
  - *"Corso AO Trauma avanzato*, Pacengo di Lazise (Vr), 18- 22 aprile 2016. Membro della

- Faculty del corso e istruttore, discussant nei gruppi, titolo relazione "La tecnica di Ruggeri nelle pseudoartrosi" (\*\*\*)attestato allegato)
- Congresso "Il trattamento delle grandi perdite di sostanze settiche, 1-2 aprile 2016, Mikai, Cortina, titolo relazione "Presentazione di casi clinici"
- AO Trauma, European Faculty Seminar: Complications in Fracture Management, 5-6 Dicembre 2015, titolo relazione "ORIF failure in a complex right elbow fracture"
- Congresso Trauma Update Trento, Management del Politraumatizzato, 26 settembre 2015, titolo relazione "Damage control surgery nei traumi del bacino"
- Corso "La Diagnostica per immagini del trauma maggiore", I edizione 2015: 30 marzo-15 giugno 2015, Ospedale Maggiore di Bologna, titolo relazione "Fratture del bacino: il punto di vista dell'ortopedico"
- Moderatore in occasione della 143ma Riunione SERTOT, "Artroprotesi dell'Anca - Primo Impianto: Stato dell'arte - "La Traumatologia del Gomito", Castelfranco Veneto, 15-16 maggio 2015
- Deformità e Infezioni Update. Ruolo della Fissazione Esterna, 18 aprile 2015, Repubblica di San Marino, MIKAI, relazione dal titolo "Le infezioni nei mezzi di sintesi e nelle protesi casi clinici"
- AOTrauma European Faculty Seminar – Complications in Fracture Management, 5-6 dicembre 2015, Davos, Svizzera, (\*\*\*)attestato allegato)
- AOTRAUMA Course - Basic Principles of Fracture Management, 13-17 aprile 2015, Pacengo (VR), titolo relazione "Algoritmi nel trattamento dei politraumatizzati", oltre ad attività di facilitatore nei tavoli pratici (\*\*\*)attestato allegato)
- 7mo Trauma Meeting, Le fratture articolari e periarticolari del ginocchio. I distacchi epifisari, Riccione, 16-18 ottobre 2014, titolo relazione: "Fissazione esterna circolare: innovazione ed evoluzione del sistema ClickIt. Follow up a due anni"- "Presentazione e Discussione di casi clinici"- MIKAI Workshop"
- Responsabile scientifico e relatore nel Corso di Alta Formazione di Anatomia chirurgica e Biomeccanica "Anatomia per la traumatologia del bacino", 21 Maggio 2014, Ospedale Maggiore di Bologna, Università di Bologna - Dipartimento di Scienze Biomediche e Biomotorie, titolo relazioni "Anello pelvico e acetabolo: vie di accesso; Tecniche di riduzione e di sintesi", "Acetabolo: Complicazioni", "Vie d'accesso al cotile - Sessione pratica in aula-settoria".
- Congresso Nazionale Congiunto, Società Superspecialistiche di Area Traumatologica, Osteosintesi vs Protesizzazione nelle fratture di femore e nelle complicanze, 4 aprile 2014, Sesto di Pusteria (Bolzano), titolo relazione "Le complicanze delle fratture del femore distale"
- Congresso "L'inchiodamento endomidollare del femore", 21 marzo 2014, UNAWAY Hotel Bologna San Lazzaro, titolo relazione: "Il chiodo gamma lungo e i chiodi diafisari - presentazione del video sulla tecnica chirurgica"
- 98mo Congresso SIOT, Genova, 26-29 ottobre 2013: Presentazione e discussione di casi di chirurgia mediante fissazione esterna circolare con fissatore Mikai- Workshop tecnico: "Le fratture del femore distale trattate con placca poliassiale POLYAX"
- 109mo Congresso S.P.L.O.T.T., Genova, 28 settembre 2012, "Innovazioni e strategie convalidate in Ortopedia e Traumatologia, intervento presso il Simposio CITIEFFE: discussione casi clinici.
- Ospedale Maggiore di Bologna, Formatore nell'ambito del "Gruppo tecnico per la creazione di un algoritmo relativo alla stabilizzazione delle fratture pelviche in rianimazione", 12 aprile 2012, Bologna
- 94mo Congresso SIOT, Milano, 9 novembre 2009, L'inchiodamento con tecnica mini-invasiva del femore prossimale; Tecniche di riduzione nelle fratture trasverse dell'acetabolo (relazioni con R. Pascarella, A. Maresca, S. Bosco).
- 93mo Congresso SIOT, Roma, 25 novembre 2008, Le pseudoartrosi del femore trattate con placca e innesto osseo (relazione con R. Pascarella, A. Maresca)
- Aggiornamento in traumatologia, relazione dal titolo "Il trattamento delle fratture diafisarie femorali e tibiali con chiodo Versanai", 9 Aprile 2008, Hotel Carlton, Bologna



- 23rd Annual meeting of European Bone and Joint Infection Society, Milan: Gasbarrini A, Barbanti Brodano G, Bertoldi E, Commessatti et al., titolo relazione: Vertebral osteomyelitis: diagnostic and therapeutic algorithm.

- 89mo Congresso S.I.O.T., Napoli 2004: Gasbarrini A, Bandiera S, Barbanti Brodano G, Bertoldi E, Commessatti M, De iure F, Gonella F, Mirabile L, Russo M, Palmisani M, Pascarella R, Terzi S, Boriani S., *Osteomieliti vertebrali: algoritmo diagnostico-terapeutico.*"

## Esperienze all'estero

### Informazioni sull'esperienza

- Novembre-Dicembre 2012: Visiting fellowship presso la *Klinik Unfall und Wiederherstellungschirurgie, Charité Universitätsmedizin Berlin*, Prof. Wolfgang Ertel (un mese).
- Giugno-Settembre 2004: Visiting Fellowship presso *Hopital La Ribosière di Parigi* - Reparto di Ortopedia e Traumatologia, Direttore: Prof. L. Sedel (tre mesi)
- Maggio-Luglio 2002: Visiting fellowship presso *Hospital La Paz - Facultad Autonoma de Medicina de Madrid* - Reparto di Chirurgia della Spalla e del Gomito, Direttore: Prof. Luis Munuera (tre mesi)
- Aprile-Settembre 1999 Tirocinio post-lauream svolto presso *Hospital La Paz - Facultad Autonoma de Medicina de Madrid* - Sección de Medicina Interna, Cirugía General y Traumatología (cinque mesi)
- Gennaio-Luglio 1996 Studio e attività pratica svolta presso l'Ospedale *La Paz - Facultad Autonoma de Medicina de Madrid* nell'ambito del Progetto di mobilità studentesca Erasmus (sei mesi)

## Pubblicazioni

Traduttore dell'edizione italiana del volume "PRINCIPI AO PER IL TRATTAMENTO DELLE FRATTURE" - terza edizione a cura di Mario Ronga (traduzione dei cap. 5.1, 5.2, 5.3, 5.4).

Aprato A., Nardi M., Arduini M., Dove F., Branca Vergano L., Capitani D., M. Commessatti et al, ITALIAN CONSENSUS CONFERENCE ON GUIDELINES FOR PROPERATIVE TREATMENT IN ACETABULAR FRACTURES, *Acta biomecnica*, Mattioli 1885, 2021 Sep 2;92(4)

Comitini S., Berti M., Ganci M., Amendola L.; Barca P.; Castiello E.; Commessatti M., Grippo G., Tigani D. S., Outcome of humeral shaft fractures, *Lo Scalpello Journal*, vol 34.pp. 007-018, 2020

Comitini S., Berti M., Ganci M., Amendola L.; Barca P.; Castiello E.; Commessatti M., Grippo G., Tigani D. S., STATO DELL'ARTE E NOVITÀ SUL TRATTAMENTO DELLE FRATTURE ESPOSTE, in *Lo Scalpello - OTODI Educational*, VOL. 33 N 1, pp. 48-59, Springer, 2019

Maresca A, Sangiovanni P, Cerbasi S, Politano R, Fantasia R, Commessatti M, Pascarella R., WHY A SURGICALLY TRATED HUMERAL SHAFT FRACTURE BECAME A NONUNION: REVIEW OF 11 YEARS IN TWO TRAUMA CENTRES, *Musculoskelet Surg.* 2017 Dec;101(Suppl 2):105-112

De iure F, Cappuccio M, Palmisani M, Pascarella R, Commessatti M., LUMBOILIAC FIXATION IN LUMBOSACRAL DISLOCATION AND ASSOCIATED INJURIES OF THE PELVIS AND LUMBOSACRAL JUNCTION: A LONG TERM RADIOLOGICAL AND CLINICAL FOLLOW UP, *Injury.* 2016 Oct;47 Suppl 4:S44S48.

S. Comitini, D. Tigani, D. Leonetti, L. Amendola, M. Commessatti, THIRD GENERATION OF ROTATING HINGED KNEES IN POLIOMYELITIC PATIENTS WITH KNEE PAIN, in *The British Editorial Society of Bone & Joint Surgery*, 2016, vol 98-B

(SUPP 10), 77;

- Zasa M., Schiavi P., Polo R., Pogliacomì F., Commessatti M., Ceccarelli F., Indelli P.F., Epidemiology of injuries in the 2014 MotoGP World Championship: The "Clinica Mobile" experience, *Sports Orthopaedics and Traumatology*, vol. 32, num. 3, 289-294, 2016;
- Comitini S., Tigani D., Commessatti M., PREOPERATIVE PLANNING IN TOTAL KNEE ARTHROPLASTY in *Surgical Techniques in Total Knee Arthroplasty (TKA) and Alternative Procedures (chapter 6)*, 1st Edition, Elsevier Publishing, 2015 (capitolo di libro)
- Pascarella R., Commessatti M., Politano R., Maresca A., Del Torto M., Chehrassani M., Fantasia R., BONE GRAFT FROM GREATER TROCHANTER IN POSTERIOR WALL FRACTURES WITH IMPACTED FRAGMENTS, in *Journal of Orthopaedics and Traumatology*, 2014 Sep, 15(3):181-187
- Pascarella R., Del Torto R., Commessatti M., et al., CRITICAL REVIEW OF PELVIC FRACTURES ASSOCIATED WITH EXTERNAL ILIAC ARTERY LESION: A SERIES OF SIX CASES, in *Injury*, Volume 45(2), Feb. 1, 2014; Elsevier
- S. Comitini; D. Tigani; D. Leonetti; M. Commessatti; F. Cuoghi; P. Barca; A. Martucci; C. Bettuzzi, L. Amendola, "EVOLUTION IN KNEE REPLACEMENT IMPLANT2 in *Single Cell Biology*, Open Source, 2014, 4:2, 109
- Pascarella, R.; Bosco, G.; Commessatti, M.; Boriani, S., L'INCHIODAMENTO CEFALOMIDOLLARE DEL FEMORE in *Lo Scàpello-OTODI Educational*, VOL 22 N. 3, 144-150, 2009, Springer
- Pascarella R., Maresca A., Commessatti M., Boriani S., FRATTURE DIAFISARIE DI FEMORE: ATTUALI ORIENTAMENTI DI SCELTA TERAPEUTICA, *La Chirurgia degli Organi di Movimento*, Springer Verlag, 2009
- Pascarella R., Cucca G., Maresca A., Commessatti M., Boriani S., Gozzi E., "METHODS TO AVOID GAMMA NAIL COMPLICATIONS in *Chirurgia degli organi di movimento*, 2008, April 91(3): 133-139
- Villañueva P., Osorio F., Commessatti M., Sanchez Sotelo J., "TENSION-BAND WIRING FOR OLECRANON FRACTURES: ANALYSIS OF RISK FACTORS FOR FAILURE, in *Journal of Shoulder and Elbow Surgery* 2006, May June 15 (3), 351-356
- Marchetti P.G., Binazzi R., Vaccari V., Girolami M., Morici F., Impallomeni C., Commessatti M., Silvano L., "LONG TERM RESULTS WITH CEMENTLESS FITEK (OR-FITMORE) CUPS, in *Journal of Arthroplasty*, 2005 Sep.; 20(6), 730-737
- Gasbarrini, A.; Bròdano, G.; Barbanti; Bertoldi, E.; Commessatti, M.; De Iure, F.; Gonella, F.; Mirabile, L.; Russo, M.; Terzi, S.; Boriani, S., VERTEBRAL OSTEOMYELITIS: DIAGNOSTIC AND THERAPEUTIC ALGORITHM, ORTHOPAEDIC PROCEEDINGS, vol 87, Supp III, in *The British Editorial Society of Bone & Joint Surgery*, 2005, 250.
- Gasbarrini A., Mirabile L., Bertoldi E., Russo M., Commessatti M., Fravisini M., Bandiera S., Barbanti G., Palmisani M., Boriani S., "IL RUOLO DELL'AGOBIOPSIA TC-GUIDATA NEL TRATTAMENTO DELLE SPONDILODISCITI, *Minerva Chirurgica*, Aprile 2004, Vol. 59, Suppl. 1 al n. 2.
- E. Rebuzzi, A. Pannone, S. Schiavetti, P. Santoriello, U. De Nicola, G. Fancellu, P. Cau, S. Gulli, P. Dordolin, P. Maniscalco, F. Morici, M. Commessatti, M. Pozzi-Mucelli, C.S.

Maiorana, F. Bassini, "IMHS CLINICAL EXPERIENCE IN THE TREATMENT OF PERITROCHANTERIC FRACTURES. THE RESULTS OF A MULTICENTRIC ITALIAN STUDY OF 981 CASES, in *Injury*, Volume 33, Number 5 (2002), 407-412

Marchetti P.G., Binazzi R., Vaccari V., Morici F., Campagna A., Commessatti M., Rossi R., "L'ARTROPROTESI IN PARTICOLARI PATOLOGIE: L'ANCA DISPLASICA. CONCETTI GENERALI ED IMPIANTO DEL COTILE, Editor Vittorio Salvi, edizioni Stryker-howmedica, 2001, pubblicato in versione cdrom

P. G. Marchetti, Prof. R. Binazzi, V. Vaccari, F. Morici, A. Campagna, M. Commessatti, "IL TRATTAMENTO DELLA SPONDILOLISTESI, in (Volume) La patologia non traumatica della colonna vertebrale, editor Vittorio Salvi, edizioni Stryker-howmedica, 2000, pubblicato in versione cdrom

P. G. Marchetti, Prof. R. Binazzi, V. Vaccari, F. Morici, A. Campagna, M. Commessatti, R. Rossi, "LE OSTEOTOMIE VERTEBRALI NELLA SPONDILITE ANCHILOPOIETICA, in (Volume) La patologia non traumatica della colonna vertebrale, editor Vittorio Salvi, edizioni Stryker-howmedica, 2000, pubblicato in versione cdrom

### Membership

- Nome Organizzazione
- AO TRAUMA Europe Member n. 323521
  - AIP Associazione Italiana Pelvi
  - SERTOT Società Emiliano Romagnola Triveneta di Ortopedia e Traumatologia - "Socio Ordinario Medico"

### Competenze tecnologiche

Utilizzo dei programmi su ambiente Windows e Macintosh; utilizzo applicativi e software gestionali AREAS, GALILEO, MYSANITA, KODAK CARESTREAM, DIGISTAT. Buona conoscenza dei programmi word, Excel e PowerPoint acquisite durante la specialità e l'attività lavorativa all'interno del sistema sanitario nazionale.

### Competenze linguistiche

Lingua madre Italiano  
Lingua straniera conosciute Inglese, Spagnolo, Francese, Tedesco

|          | Comprensione<br>Ascolto | Comprensione<br>Lettura | Parlato<br>interazione | Parlato<br>produzione | Scrittura |
|----------|-------------------------|-------------------------|------------------------|-----------------------|-----------|
| Inglese  | C1                      | C1                      | C1                     | C1                    | C1        |
| Francese | B2                      | B2                      | B1                     | B1                    | A2        |
| Tedesco  | A2                      | A2                      | A2                     | A2                    | A2        |
| Spagnolo | C2                      | C2                      | C2                     | C2                    | C1        |

### Competenze trasversali

Dedizione al lavoro con particolare vocazione al passaggio di saperi e alla trasmissione di competenze in particolare alle nuove generazioni di specialisti in traumatologia; tensione alla qualità e al risultato; capacità di ascolto e di valorizzazione delle competenze altrui; capacità comunicative e di relazione, di lettura dei contesti organizzativi necessarie per la gestione delle complessità propria del sistema sanitario pubblico.