



Prova N° 3

Considerando l'immagine TAC, qual è l'indagine di pneumologia interventistica più semplice e meno a rischio per il paziente per giungere a diagnosi del quadro presentato?



PROVA N° 3



**SERVIZIO SANITARIO
EMILIA-ROMAGNA**

Azienda Unità Sanitaria Locale c
Azienda Ospedaliero-Università
Dipartimento interaziendale ad attività integra
Direttore
Point Of
Responsabile

Richiesta (CDA): 02/016427

ANALISI


Emogasanalisi arteriosa			
pH	7.28 *		(7.35 - 7.45)
pCO2	82 *	mmHg	(35 - 45)
pO2	53 *	mmHg	(75 - 100)
HCO3-att	38.0 *	mmol/L	(22 - 29)
BE (B)	8.2 *	mmol/L	(-2.0 - +2.0)
O2SAT	84 *	%	(95 - 99)
BE (ecf)	11.2 *	mmol/L	(-1.0 - +1.0)
ct Hb	12.8	g/dL	(12 - 16)
HCT	39.1	%	(36 - 46)
HCO3 - std	31.6 *	mmol/L	(17 - 20)
FO2 Hb	78.9	%	
FCOHb	4.7 *	%	< 2.0 Fumatori fino 8%
FHHb	15.4	%	
FmetHb	1.0	%	< 1.5
p50c	29.41	mmHg	
ctO2	14.2	%	
Na	139.0	mmol/L	(136 - 146)
K	4.6	mmol/L	(3.5 - 5.3)
Cl	93.0 *	mmol/L	(97 - 110)
Ca++	1.13 *	mmol/L	(1.15 - 1.25)
Glu	156 *	mg/dl	(70 -110)
Lac	0.5	mmol/L	(0.5 - 1.6)
Anion Gap	7.9	mmol/L	
pO2(a)/FIO2	178	mmHg	
ctBil	0.0	mg/dL	
FO2	30.0	%	

Il Laureato:

Per ogni informazione o chiarimento sugli aspetti medici, può rivolgersi al suo medico curante

Esami eseguiti su dispositivi PoCT conformi alle regole esplicitate nel documento DPC.DO.011 "Gestione Poct" ed emessi in autoverifica. Il medico prescrittore è tenuto a valutare e segnalare eventuali valori che non correlano con la clinica.

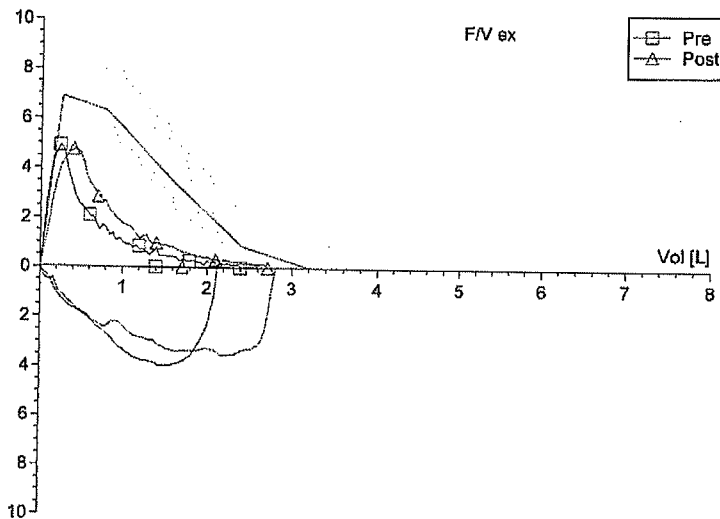
Il documento informatico originale è conservato presso Parer - Polo Archivistico della Regione Emilia-Romagna



Cognome: [redacted]
 Codice ID: [redacted]
 Nato/a il: 06/04/1937
 Peso: 65.0 kg
 Reparto: ESTERNO
 fumo: Ex

Nome: [redacted]
 Sesso: maschio
 Et : 86 Anni
 Altezza: 170 cm
 Tel.: [redacted]

Spirometria Flusso-Volume Pre-Post



Flusso-Volume Pre-Post

	Teor	PRE	PRE/Teor	POST	POST/Teor	%POST/PRE
VC MAX	3.31	2.39	72	2.80	85	117
FVC	3.22	2.39	74	2.71	84	114
FEV1	2.33	1.39	60	1.71	74	123
FEV1%M	71.73	58.38	81	61.13	85	105
FEV1%F	71.73	58.38	81	63.04	88	108
PEF	6.89	4.90	71	4.74	69	97
MMEF	2.30	0.64	28	0.82	36	128
MEF75	6.32	2.08	33	2.83	45	136
MEF50	3.43	0.84	24	0.96	28	114
MEF25	0.86	0.26	30	0.30	35	119
Data livello		21.02.24		21.02.24		
Ora livello		12:48		13:24		

Collaborazione: buona () scarsa () insufficiente ()

Commento