




**INDICAZIONE DEL PERCORSO CONSENTITO  
DURANTE LE LAVORAZIONI DI ASFALTATURA**  
dalle 08:00 alle 17:00

-  PERCORSO PEDONALE DIRETTO AL PS GENERALE E ACCETTAZIONE PEDIATRICA
-  CHIUSURE E INTERDIZIONI
-  AREA OGGETTO DI ASFALTATURA

